

U 盘杀毒专家-USBKillerU 盘版使用手册

什么是 U 盘病毒？

U 盘病毒是一种新型的病毒，主要是通过 U 盘等移动设备传播的病毒。目前主要被发现的 U 盘病毒有：auto.exe 病毒、U 盘文件夹病毒、U 盘 exe 文件病毒、美女病毒等。

当病毒可以通过 U 盘(MP3、手机存储卡、移动硬盘)传播感染的时候，我们统称其为 U 盘病毒。当你把感染了这种病毒的 U 盘插进电脑，一旦打开 U 盘，电脑就会感染上病毒。同样，当你把没有病毒的 U 盘插进感染了 U 盘病毒电脑时，U 盘也会立刻感染上病毒。使的电脑和 u 盘交叉传播。一般病毒还会检测插入的 U 盘，并对其实行感染操作，导致一个新的病毒 U 盘的诞生。

由于 U 盘、移动硬盘等 USB 存储设备越来越广泛应用于在不同电脑之间数据传输，他们已经成为各种病毒、木马重要的攻击和感染对象，成为新的病毒传播手段。

我已经安装了主流杀毒软件，还要安装 U 盘杀毒专家吗？

目前由于病毒种类繁多，一些主流的杀毒软件厂商不可能及时分析每一类型的病毒，所以造成正版杀毒软件无法查杀这些病毒，而 U 盘杀毒专家专注于 U 盘病毒的查杀，拥有完善的病毒举报机制，能及时收到病毒样本并进行分析，只要用户更新病毒库，即可保证免受 U 盘病毒的困扰。

USBKiller 开发团队成员均具有多年病毒分析经验，开发出具有自主知识产权 SuperClean 杀毒引擎，能高效清除上千种顽固 U 盘病毒，包括其它杀毒软件无法清除的病毒。软件曾在电脑报、计算机应用文摘、电脑爱好者等报刊杂志上被介绍及推广使用。软件在半年的时间里得到广泛网友的支持，在华军、天空、新浪等知名下载网站均达到了 30 万以上的下载量，在多特和绿色软件联盟均达到了惊人的 150 万以上下载量，如果没有大家的信任和支持，恐怕是很难做到的。

欢迎使用 U 盘杀毒专家 U 盘版

U 盘杀毒专家-USBKiller（原名为 U 盘病毒专杀工具），可以全面查杀 Auto.exe 病毒、U 盘文件夹病毒、U 盘 exe 文件病毒、美女病毒等近 1200 种借由 U 盘等移动设备传输的 U 盘病毒。

U 盘版界面：



主要功能:

- 高效查杀：完全查杀文件夹、auto.exe 等千种 U 盘病毒，还 U 盘、电脑以干净的工作环境；
- 主动防御：自动检测并清除插入 U 盘内的病毒，杜绝病毒通过 U 盘感染电脑；
- 解锁 U 盘：解除 U 盘锁定状态，解决拔出时“无法停止设备”的问题；
- 进程管理：让你迅速辨别并终止系统中的可疑程序；
- 支持移动设备：支持 U 盘、移动硬盘、手机内存卡、MP3、MP4 等多种设备；
- 兼容软件：兼容其它杀毒软件，可配合使用；
- 支持系统：Windows 2000, Windows XP, Windows 2003, Windows Vista, Windows 7

如何使用 U 盘杀毒专家 U 盘版

下载与安装 U 盘杀毒专家 U 盘版

1. 打开 U 盘杀毒专家中文官方网站：<http://www.upanshadu.com>
2. 点击导航栏中的“下载”



3. 选择“U 盘版”，点击 “下载免费试用”

U盘杀毒专家 - USBKillerU盘版

这个版本适用于个人电脑，可以在U盘上安装此版本，是个可以携带的U盘杀毒工具，使用U盘时，防止电脑里面的病毒感染U盘，并且可以直接查杀所使用的电脑里面的U盘病毒。

个人家庭使用可以同时配合U盘杀毒专家 单机版，更方便查杀病毒并保护电脑以及U盘。

支持设备：U盘/移动硬盘

点击此按钮



4. 使用解压缩工具，将 USBKiller_Upanban.rar 直接解压到 U 盘



5. 直接双击 USBKiller.exe 就可以直接运行:



如何查杀 U 盘病毒？

功能说明：可以对内存、本地硬盘以及移动存储设备进行扫描，并将扫描后的病毒清除干净。

操作步骤：

步骤一：点击左侧工具栏“扫描病毒”；

步骤二：右侧工具栏如下图，选择需要免疫的磁盘：

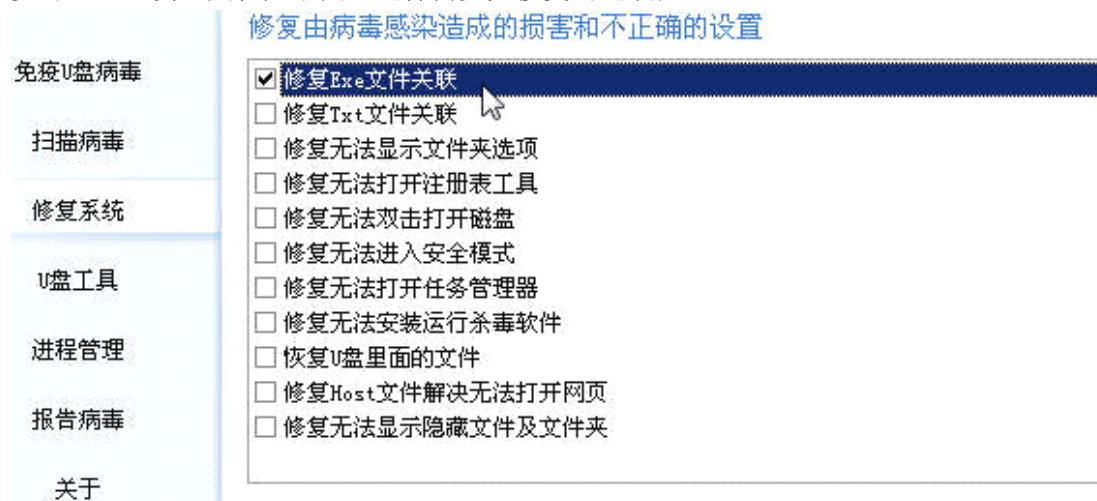
如何修复被损坏的配置？

功能说明：可以修复由于病毒感染造成的损害以及不正确的配置。

操作步骤：

步骤一：点击左侧工具栏“修复系统”；

步骤二：右侧工具栏如下图，选择需要免修复的选项；



步骤三：选择好后，点击“开始扫描修复”。

这样，就可以完全修复受损的配置了。

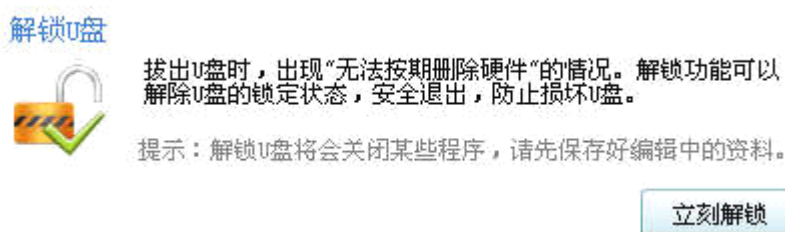
如何解锁 U 盘？

功能说明：可以使用 U 盘工具解锁 U 盘，还可以进行安全设置，防止他人使用 USB 存储设备盗取资料。

操作步骤：

步骤一：点击左侧工具栏“U 盘工具”；

步骤二：右侧工具栏如下图，点击图中的“立即解锁”；



这样，就可以将出现“无法安全删除硬件”的 U 盘解锁，防止损坏 U 盘。

USB 安全设置：

功能说明：可以防止其他人使用 USB 存储设备盗取资料

操作步骤:

步骤一: 点击左侧工具栏“U盘工具”;

步骤二: 右侧工具栏如下图, 根据自己的情况选择;

安全设置

该功能可防止他人使用USB存储设备盗取资料及泄密

- 禁止使用任何USB存储设备
- 禁止向USB存储设备写入数据

应用设置

步骤三: 选择好后, 点击“应用设置”。

提示“保存设置成功”后, 就说明已经成功设置好了。

如何对进程进行管理?

功能说明: 可以直接管理进程, 及时关闭不安全进程。

操作步骤:

步骤一: 点击左侧工具栏“进程管理”;

步骤二: 右侧工具栏如下图, 选择需要免终止的进程或是信任未知的进程;



查询进程: 当不清楚这个进程是否安全, 可以点击“查询进程”, 会直接在网络上搜索相关信息, 帮助您判断此进程的信息。

信任未知进程: 当确认某个未知进程是安全的时候, 我们可以选中它, 然后点击“信任未知进程”, 以后此进程的状态就会自动变更为信任进程。

终止进程：当发现有不想运行的进程或是不安全的进程，直接选择，然后点击“终止进程”，直接将此进程结束掉。

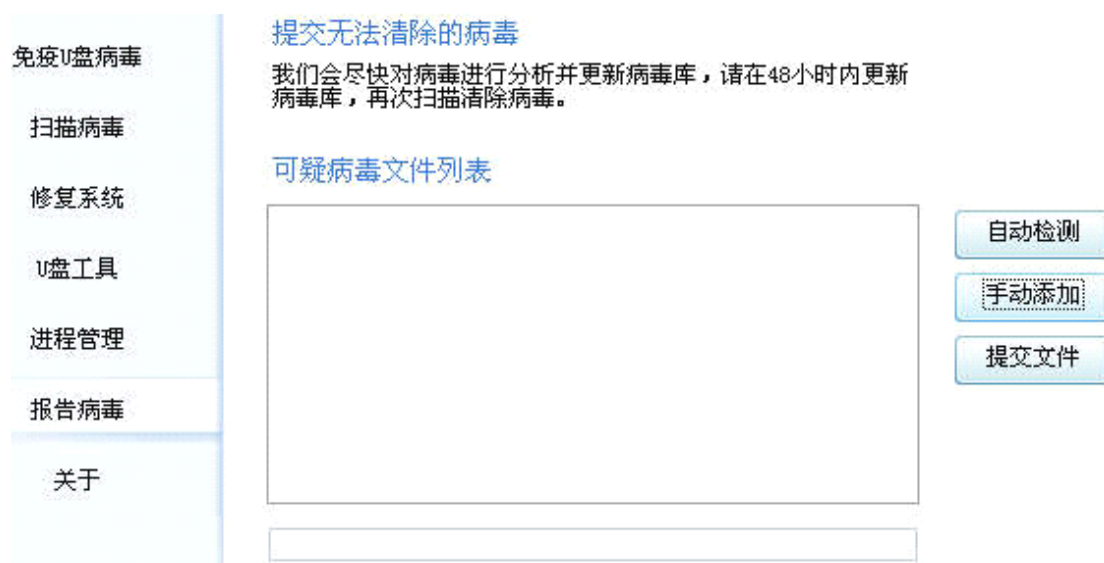
如何报告病毒？

功能说明：当发现有不能清楚的病毒时，请将病毒上传给我们，我们会尽快对病毒进行分析并及时更新病毒数据库。请在提交后的48小时内更新病毒数据库。

操作步骤：

步骤一：点击左侧工具栏“报告病毒”；

步骤二：右侧工具栏如下图：



自动检测：由U盘杀毒专家自动检测电脑、内存以及移动存储设备，检测到可疑病毒文件直接列到列表里面；

手动添加：直接将本地的可以文件添加到列表里面，我们建议您将文件先压缩为ZIP或是RAR格式然后上传；

步骤三：添加好可疑文件后，直接点击“提交文件”

这样，不能清除的病毒就提交到我们的技术部门。请在48小时内尽快更新数据库。

常见问题列表

Q:如何找到机器码？

A:运行 USBKiller，点击注册按钮就可以看到机器码了。

Q:什么是机器码？有什么作用？

A:机器码一般根据电脑硬件信息产生的，您在购买正版的U盘杀毒专家，我们提供注册码是与您的机器码是一一对应的。如果您硬件出现改变，会引起机器码的改变，从而导致了注

册码失效的情况，请直接与我们联系，提供您的购买邮箱、订单号、原先的机器码以及新的机器码，我们会立即帮您解决，保证您能在最短时间能够重新注册。

Q:什么是 U 盘病毒？

A:U 盘病毒是一种新型的病毒，主要是通过 U 盘等移动设备传播的病毒。目前主要被发现的 U 盘病毒有：auto.exe 病毒、U 盘文件夹病毒、U 盘 exe 文件病毒、美女病毒等。U 盘病毒存在于 U 盘中，可以传播给电脑，中毒的电脑同样可以将 U 盘病毒传播给 U 盘，使的电脑和 u 盘交叉传播。一般病毒还会检测插入的 U 盘，并对其实行感染操作，导致一个新的病毒 U 盘的诞生。这种情况在学校和公司尤为明显。一般情况下，U 盘病毒伪装成系统文件自动隐藏，或是伪装为其他的文件存在，还会藏于系统文件夹中，运用 Window 的漏洞，隐藏文件夹等。

Q:我已经安装了其他正版的杀毒软件，还需要安装 U 盘杀毒专家吗？

A:U 盘病毒属于一种新型病毒，伴随着 U 盘的普及而迅速发展。目前由于病毒种类繁多，杀毒软件厂商不可能及时分析每一类型的病毒，所以造成正版杀毒软件无法查杀这些病毒，而 USBKiller 专注于 U 盘病毒的查杀，拥有完善的病毒举报机制，能及时收到病毒样本并进行分析，只要用户更新病毒库，即可保证免受 U 盘病毒的困扰。

Q:为什么我的正版杀毒软件杀不了 U 盘病毒？为什么重新安装系统还是有病毒？

A:因为 U 盘病毒已经感染其它的磁盘，当你装完系统打开其它磁盘，系统将会再次感染病毒。一般的做法是把整个磁盘格式化再重装系统，但这样会造成所有资料的丢失，并不是理想的解决方法。USBKiller 的出现可以从根本上解决这个问题，独创的 SuperClean 杀毒引擎一分钟内清除上百种 U 盘病毒，简单、快捷、高效！

Q:如何制作防毒 U 盘？

A:首先将 U 盘插入电脑，然后启动 USBKiller，点击 免疫 U 盘，确保 免疫磁盘 以及 移动闪存 已经被选上，点击 开始免疫，看见弹出免疫成功的对话框即可。

Q:为什么格式化 U 盘之后还是有病毒？

A:因为此时你的电脑已经中毒，即使格式化 U 盘，病毒也会自动在 U 盘内生成病毒。可以使用 USBKiller 查杀内存中的病毒。

Q:注册之后还是杀不了病毒怎么办？

A:你可以点击软件左侧的 病毒上报 按钮，按照提示把病毒发送给我们分析，我们会及时分析病毒，你只需更新病毒库即可查杀病毒。

Q:为什么双击打不开磁盘？

A:因为还没有完全清理干净病毒，尚有残余文件留在盘内，可以使用 USBKiller 扫描本地磁盘解决这个问题。

Q:USBKiller 的主动防御有什么作用？

A:当你插入有毒的 U 盘时候，一旦打开该 U 盘你的电脑将会中毒，而 USBKiller 可以实时检测插入电脑的 U 盘，一旦发现病毒，立刻提示用户清除。

Q: 为什么总是无法安全删除 U 盘？

A: 由于某些 U 盘内的文件尚未关闭，请点击 USBKiller 的托盘图标，在弹出的菜单中选择解锁 U 盘，然后再安全删除 U 盘即可。

联系我们

购买地址：

<http://www.upanshadu.com/goumail.html>

技术支持：

<http://www.upanshadu.com/lianxiwomen.html>